

A top-down view of a desk with a laptop, a notebook, and a coffee cup. A dark blue semi-transparent rectangle is overlaid on the center of the image, containing white text.

Streamworks Tech

**Guide d'authentification
multifacteur**

Éléments à prendre en compte avant de configurer votre accès multifacteur à l'application Streamworks Tech

Le processus d'authentification multifacteur de Streamworks Tech répond à toutes les directives de sécurité requises. Nous utilisons les services de [Microsoft B2B](#) pour l'accès conditionnel à nos applications SaaS. Nous détenons un compte au niveau du locataire de ressources appelé « Streamworks Tech » au sein du réseau Microsoft.

Avant d'accepter l'invitation, veuillez noter que les problèmes ci-dessous peuvent survenir:

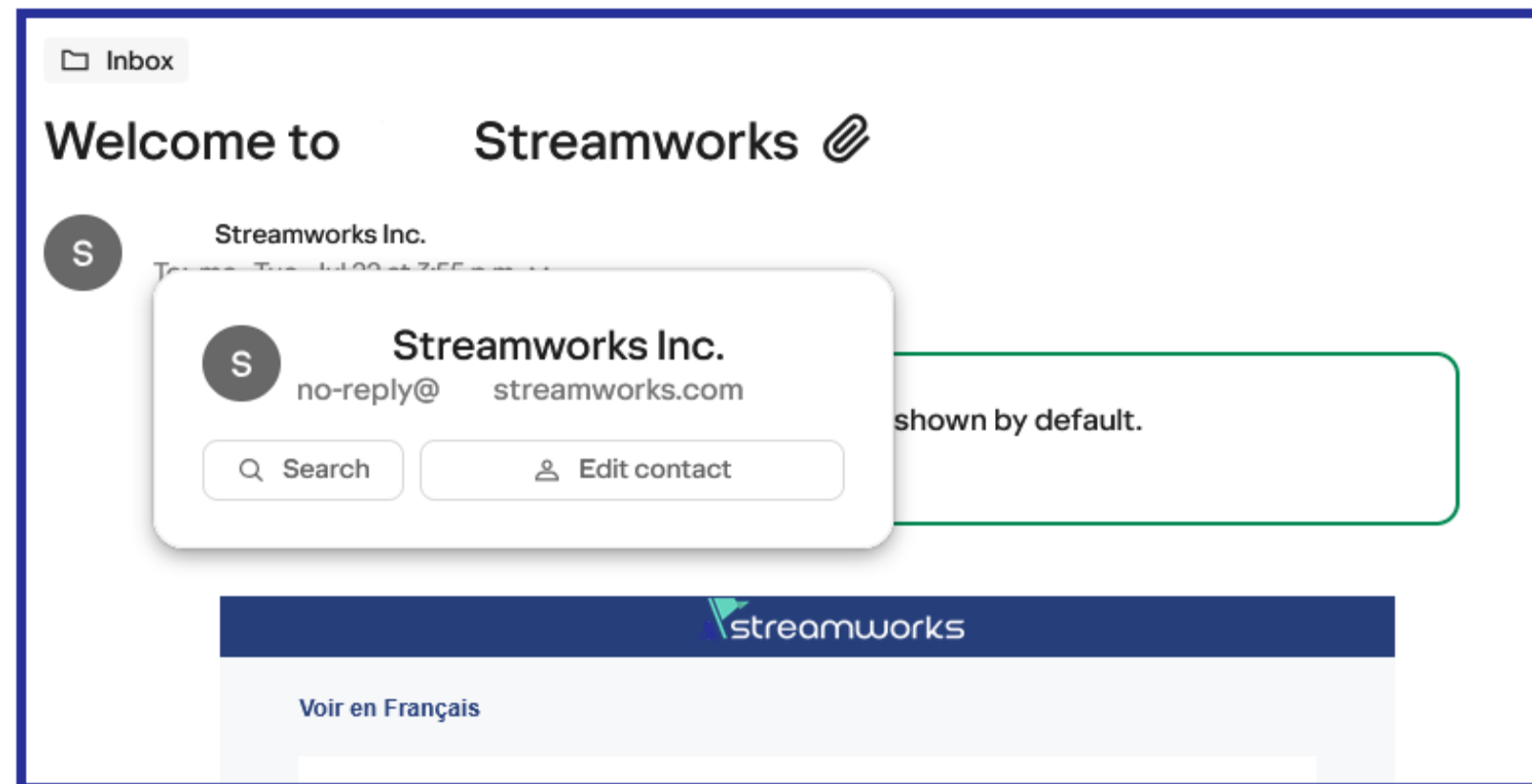
- Il se peut qu'on vous demande d'entrer votre mot de passe MS Office existant. En effet, l'IDENTIFIANT Microsoft peut être utilisé sur différentes plates-formes telles qu'un identifiant Apple, Google ou AWS. Ces plateformes sont gérées séparément.
- Pour les utilisateurs administrateurs, vous utilisez peut-être un compte d'alias et devrez faire de cette adresse e-mail le compte principal dans Microsoft. Veuillez consulter ce [guide](#).
- Vous pouvez voir votre e-mail présenté comme tel : clientemail_clientdomain. (ca / com)#EXT#@DMCHosting[onmicrosoft...]
- c'est une configuration parfaitement normale dans notre compte locataire DMC Hosting.
- Si vous utilisez un pare-feu, vous devrez peut-être mettre en liste blanche les URL suivantes :
[<https://ca.streamworkstech.com>; <https://ap.streamworkstech.com>; <https://helpdesk.streamworkstech.com>; <https://crm.streamworkstech.com>]

Quelques avantages de cette configuration :

- Vous n'avez pas besoin de créer un nouveau nom d'utilisateur. Il suivra l'adresse e-mail que vous avez fournie lors de votre inscription.
 - Vous pouvez utiliser votre numéro de téléphone portable pour recevoir un SMS ou configurer le client streamworkstech dans l'application Microsoft Authenticator. Il vous enverra un code distinct pour l'application Streamworks Tech.
-

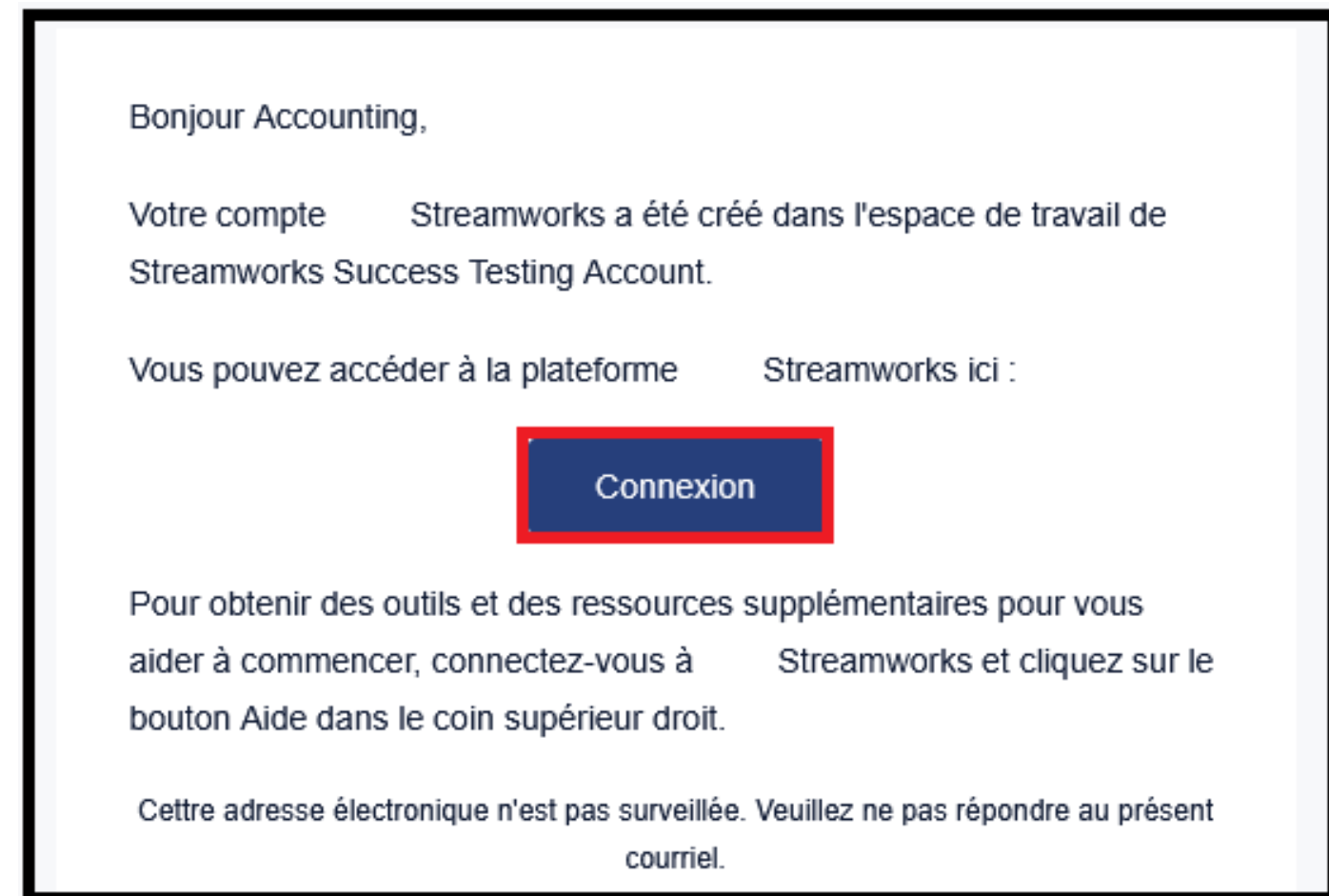
Étape - 1

Vous allez recevoir un courriel de l'adresse "no-reply@streamworks Tech.com"



Étape - 2

Cliquer sur le bouton
« Connexion »



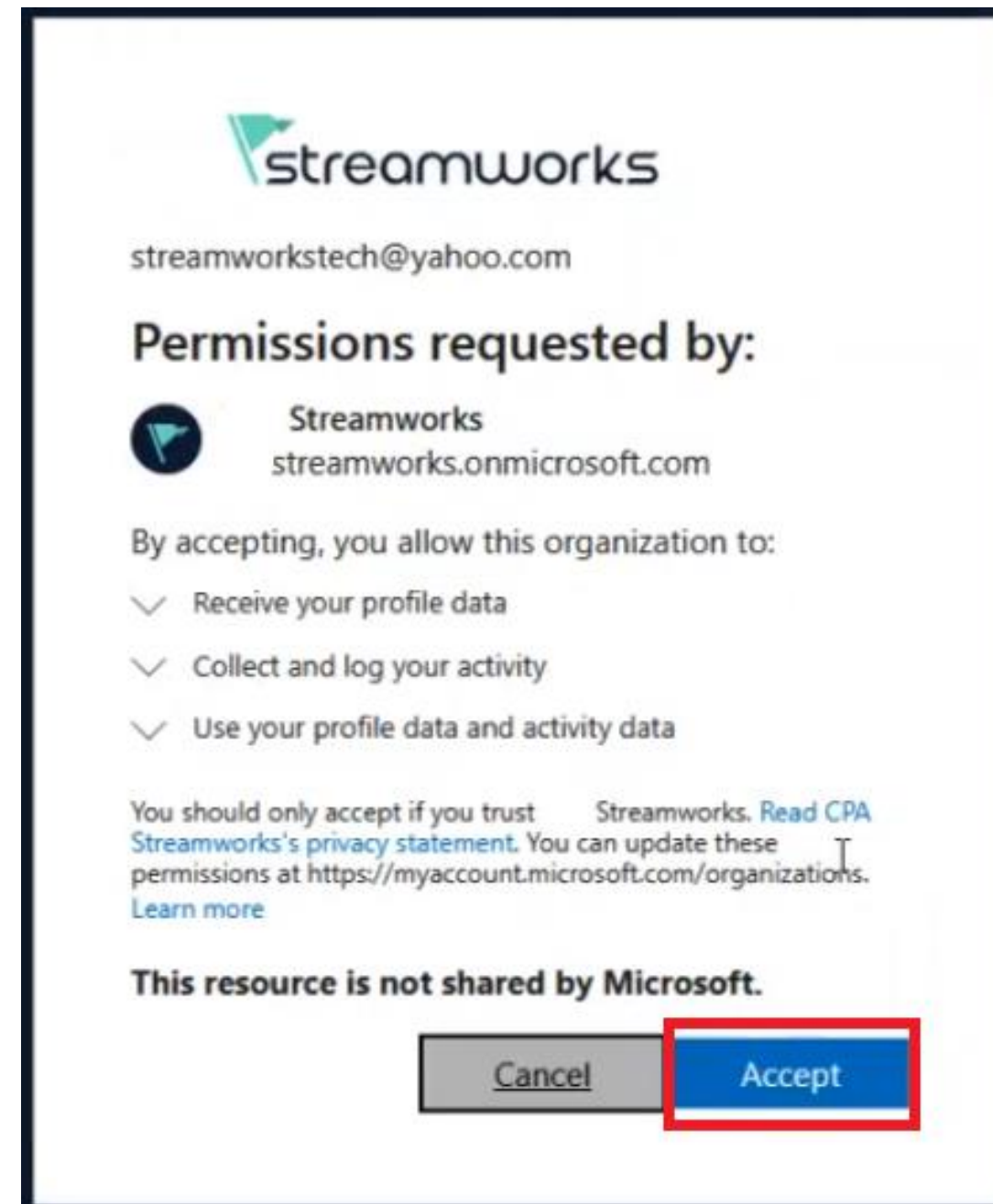
Étape - 3

- Le processus de Microsoft B2B vous offre d'envoyer un code à votre adresse courriel
- Cliquer sur le bouton « Send code »



Étape - 4

Après avoir entré le code,
veuillez lire et
sélectionner « Accepter /
Accept » pour approuver
l'accord d'autorisations
par le compte
Streamworks Tech
Hosting



En acceptant, vous accorder à cette organisation de:

Recevoir les données de votre profil

1. Vos données de profil signifient votre nom, votre adresse e-mail et votre photo

Collectez et enregistrez votre activité

2. Vos données d'activité désignent votre accès, votre utilisation et votre contenu associés à leurs applications et ressources

Utilisez vos données de profil et d'activité

3. Ces données peuvent être utilisées avec votre accès et votre utilisation de leurs applications et ressources, ainsi que pour créer, contrôler et administrer un compte conformément à leurs politiques

Étape - 5

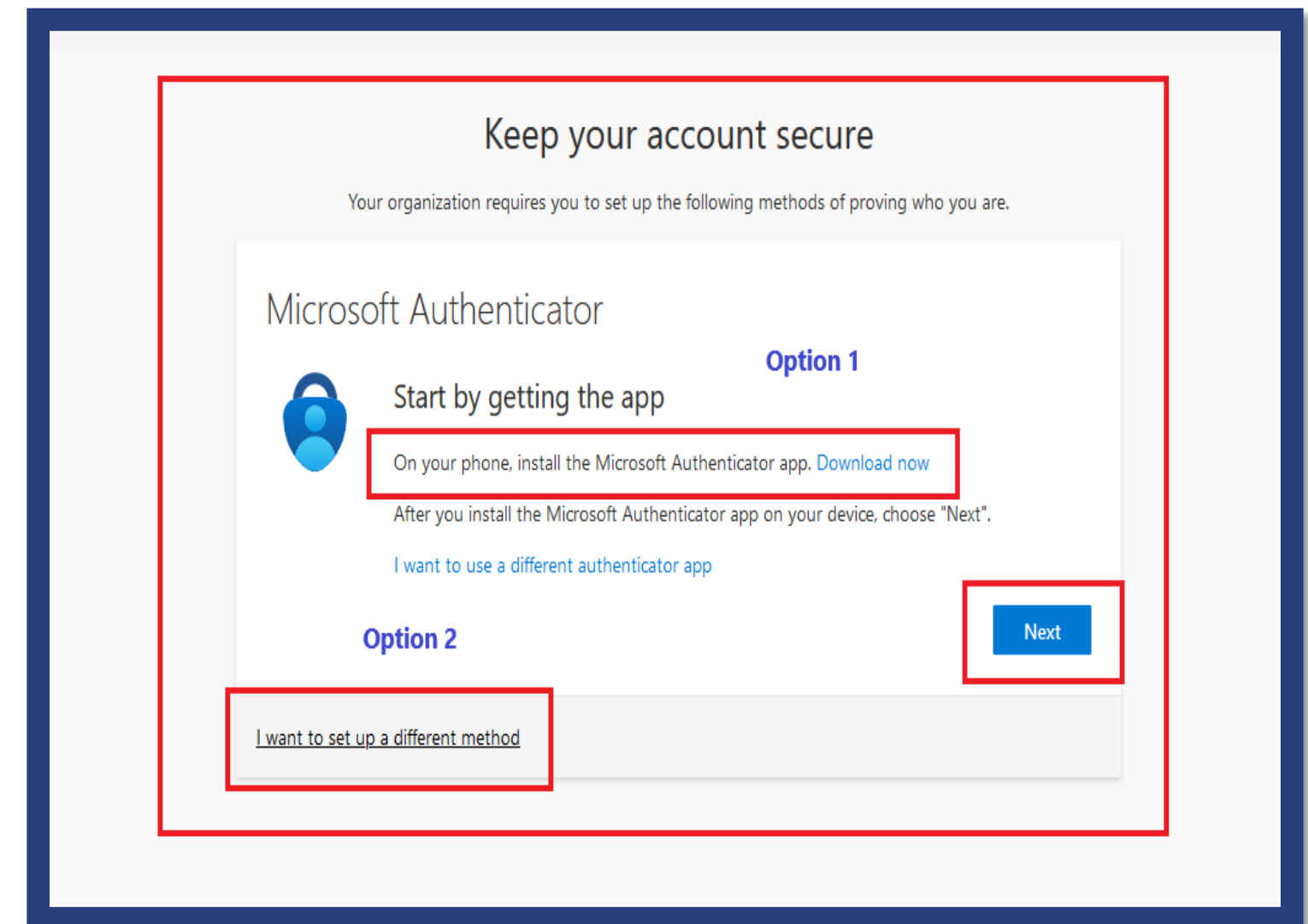
Cliquer sur le bouton « Next »



Next

Étape - 6

- L'option 1 vous demandera de télécharger l'application « Microsoft Authenticator », pour compléter l'authentification multi facteur (AMF)
- L'option 2 vous demandera votre numéro de téléphone mobile pour recevoir un code. Ce sera la deuxième option pour compléter l'authentification multi facteur (AMF)




L'option 1

Keep your account secure

Your organization requires you to set up the following methods of proving who you are.

Microsoft Authenticator

 Set up your account

If prompted, allow notifications. Then add an account, and select "Work or school".

[Back](#) [Next](#)

[I want to set up a different method](#)


Keep your account secure

Your organization requires you to set up the following methods of proving who you are.

Success!

Great job! You have successfully set up your security info. Choose "Done" to continue signing in.

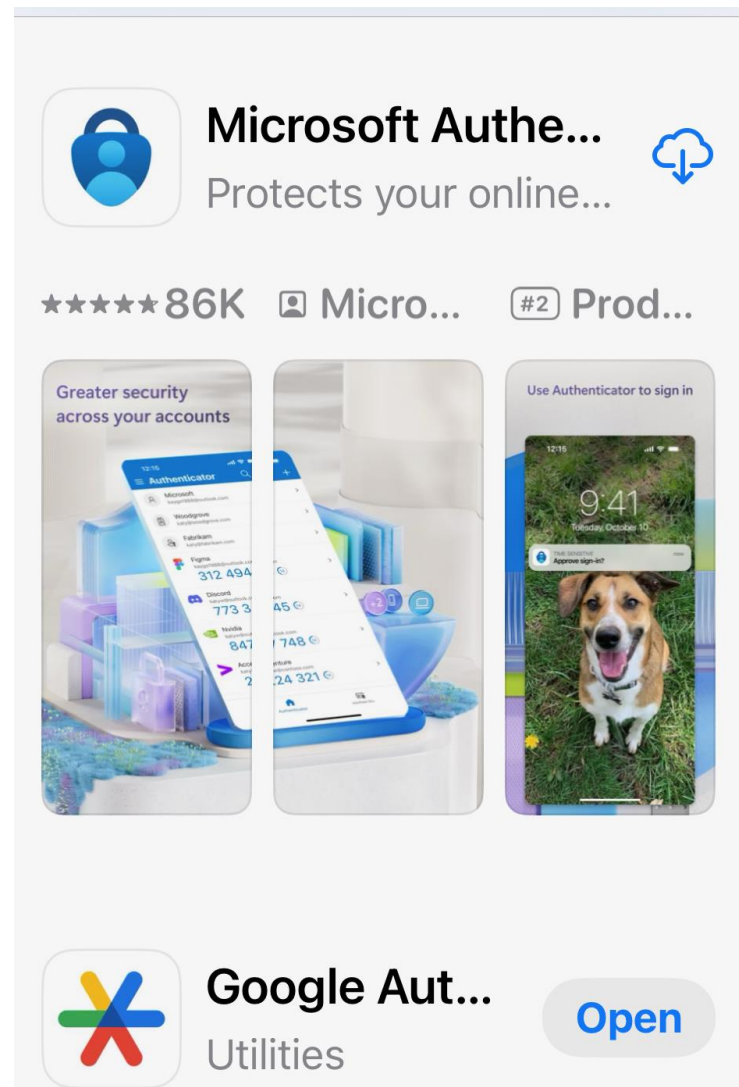
Default sign-in method:

 Microsoft Authenticator

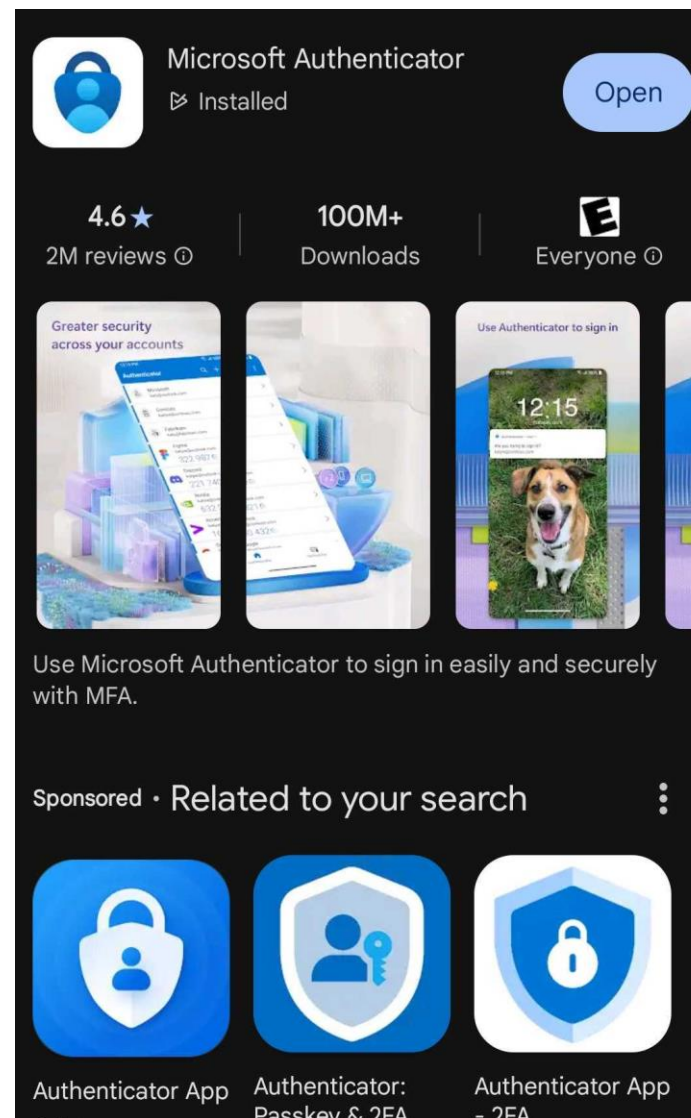
[Done](#)

L'option 1

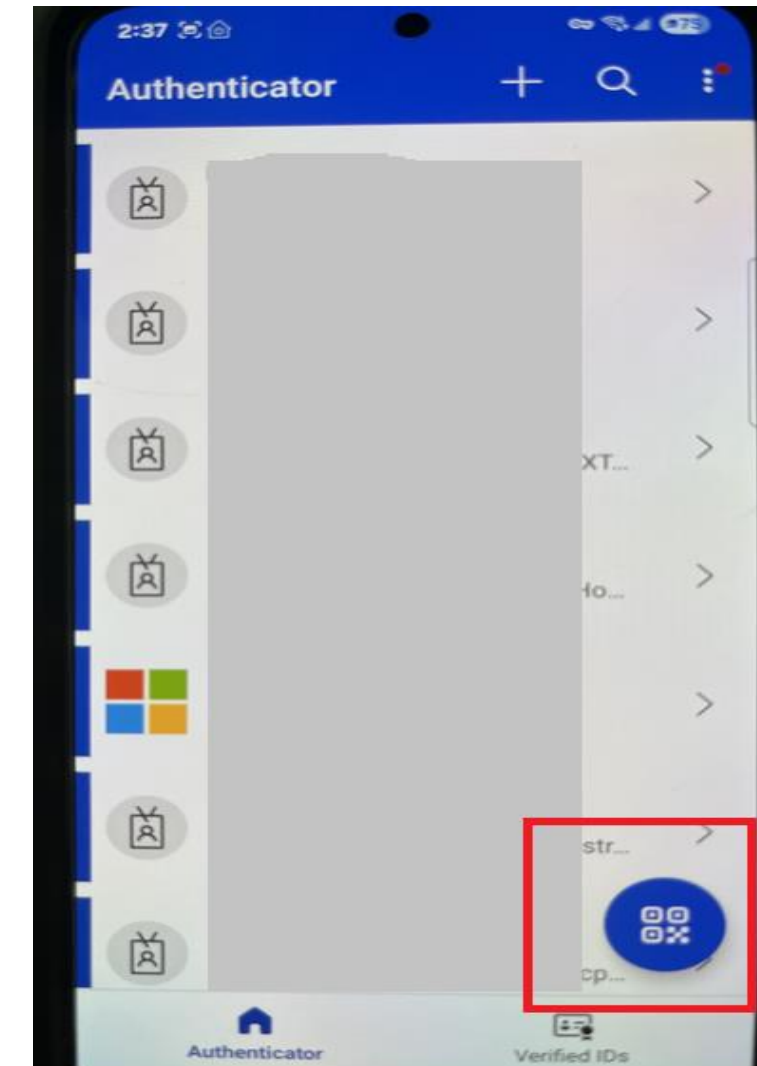
L'application Microsoft Authenticator du Google Play Store



L'application Microsoft Authenticator du Apple / IOS Store



Une fois l'application téléchargée sur votre téléphone, vous verrez une icône SCAN dans le coin inférieur droit pour ajouter un nouveau compte MFA



L'option 2

Additional security verification

Secure your account by adding phone verification to your password. [View video to know how to secure your account](#)

Step 1: How should we contact you?

Authentication phone

Canada (+1)

647:



s'il vous plaît, choisir un numéro de téléphone mobile, qui vous permet de recevoir des messages texte.

Method

Send me a code by text message

Call me

Next

Your phone numbers will only be used for account security. Standard telephone and SMS charges will apply.

Notre priorité c'est le succès de nos clients!

Envoyez-nous un courriel!



Envoyez-nous un courriel avec vos questions ou requête.

support@streamworkstech.com